

第70期 営業の中間ご報告

自 平成30年4月1日 至 平成30年9月30日

◎新晃工業株式会社

証券コード 6458

● 株主の皆様へ



代表取締役社長

武田 昇三

株主の皆様には、平素より格別のご支援ならびにご高配を賜わり厚くお礼申し上げます。

さて、当社第70期中間期（平成30年4月1日から平成30年9月30日まで）の営業の概況についてご報告申し上げます。

当第2四半期連結累計期間におけるわが国経済は、企業収益の改善ならびに設備投資の増加などを背景に、景気は引き続き回復基調を維持いたしました。一方、相次いで発生した自然災害の経済に与える影響など不透明感はあるものの、当業界におきましては、東京オリンピックへ向けた需要が本格化し、当四半期における空調機の全国出荷台数が増加する良好な事業環境で推移いたしました。

こうした情勢のもと、当社グループは、空調工事を含めた戦略受注に注力するとともに、高まる需要に応えるべく、製販連携による生産性向上、個別受注生産サービス向上等に関するシステム投資など製造能力の拡充に努めてまいりました。

セグメントの業績は、次のとおりであります。

● 日本

空調機器の旺盛な需要の取り込みに尽力した結果、売上高は15,206百万円（前年同四半期比2.1%増）となりました。利益面におきましては、空調機器および保守工事の収益性が向上し、セグメント利益（営業利益）は1,792百万円（前年同四半期比3.3%増）となりました。

●アジア

主に中国を中心に景気持ち直しの動きが見られる一方で、市場では厳しい価格競争が続いており、採算性の改善に注力しているものの空調機器販売の減少を補うに至らず、売上高は2,182百万円(前年同四半期比32.2%減)となり、セグメント損失(営業損失)は349百万円(前年同四半期はセグメント損失31百万円)となりました。

この結果、当社グループの売上高は17,366百万円(前年同四半期比4.0%減)となりました。利益面におきましては、営業利益は1,462百万円(前年同四半期比15.1%減)、経常利益は1,626百万円(前年同四半期比13.0%減)、親会社株主に帰属する四半期純利益は1,164百万円(前年同四半期比10.5%減)となりました。

当中間期の配当金につきましては期初の計画どおり1株につき16円といたします。なお、期末配当金は1株につき24円、通期では1株当たり40円の年間配当を予定しております。

株主の皆様におかれましては、今後とも何卒一層のご支援を賜りますようお願い申し上げます。

平成30年12月

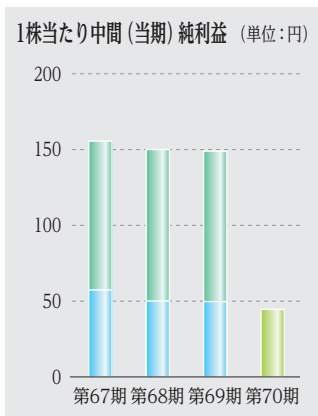
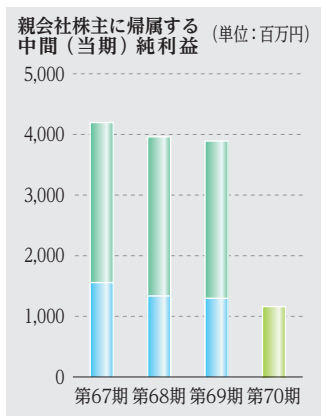
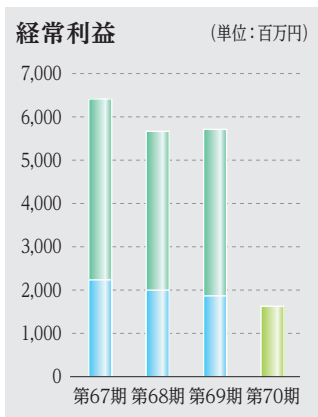
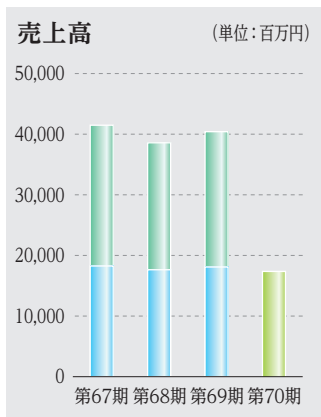
● 連結財務ハイライト

業績および財産の状況の推移

	第67期 平成27年度	第68期 平成28年度	第69期 平成29年度	第70期(中間) 平成30年度中間期
売上高(百万円)	41,462	38,578	40,416	17,366
経常利益(百万円)	6,411	5,669	5,714	1,626
親会社株主に帰属する 中間(当期)純利益 (百万円)	4,199	3,964	3,891	1,164
1株当たり中間(当期)純利益(円)	155.71	150.05	149.12	44.73
純資産(百万円)	33,975	36,130	39,716	40,952
総資産(百万円)	54,417	52,989	59,373	59,448

(注) 1株当たり中間(当期)純利益は、期中平均発行済株式総数(自己株式数を除く)により算出しております。なお、1株当たり中間(当期)純利益を算定するための自己株式数には、第69期より株式付与ESOP信託が保有する当社株式を含めております。

■ 中間期 ■ 通期 ■ 当中間期





連結貸借対照表

(平成30年9月30日現在)

(単位：百万円)

科 目	金 額	科 目	金 額
(資産の部)		(負債の部)	
流 動 資 産	35,137	流 動 負 債	13,875
現金及び預金	15,318	支払手形及び買掛金	4,472
受取手形及び売掛金	12,186	電子記録債務	3,742
電子記録債権	4,884	短期借入金	1,064
商品及び製品	765	一年内返済予定の長期借入金	382
仕 掛 品	1,411	未払法人税等	599
原 材 料	851	賞与引当金	743
そ の 他	581	そ の 他	2,870
貸倒引当金	△ 862	固 定 負 債	4,621
固 定 資 産	24,311	社 債	500
有形固定資産	12,010	長期借入金	503
無形固定資産	1,118	役員退職慰労引当金	18
の れ ん	712	株式給付引当金	57
そ の 他	406	退職給付に係る負債	1,575
投資その他の資産	11,183	そ の 他	1,966
投資有価証券	8,985	負 債 合 計	18,496
そ の 他	2,222	(純資産の部)	
貸倒引当金	△ 24	株 主 資 本	35,638
		資 本 金	5,822
		資 本 剰 余 金	6,075
		利 益 剰 余 金	25,264
		自 己 株 式	△ 1,523
		その他の包括利益累計額	2,307
		その他有価証券評価差額金	2,757
		土地再評価差額金	△ 725
		為替換算調整勘定	260
		退職給付に係る調整累計額	14
		非支配株主持分	3,005
		純 資 産 合 計	40,952
資 産 合 計	59,448	負 債 ・ 純 資 産 合 計	59,448

(注) 記載金額は、百万円未満の端数を切り捨てて表示しております。

● 連結損益計算書 (自平成30年4月1日 至平成30年9月30日)

(単位：百万円)

科 目	金 額	
売 上 高		17,366
売 上 原 価		11,714
売 上 総 利 益		5,651
販売費及び一般管理費		4,189
営 業 利 益		1,462
営 業 外 収 益		
受取利息及び配当金	97	
そ の 他	116	213
営 業 外 費 用		
支 払 利 息	10	
持分法による投資損失	2	
そ の 他	36	49
経 常 利 益		1,626
税金等調整前四半期純利益		1,626
法人税、住民税及び事業税	646	
法 人 税 等 調 整 額	△ 10	635
四 半 期 純 利 益		990
非支配株主に帰属する四半期純損失(△)		△ 174
親会社株主に帰属する四半期純利益		1,164

(注) 記載金額は、百万円未満の端数を切り捨てて表示しております。

● 連結キャッシュ・フロー計算書 (自平成30年4月1日 至平成30年9月30日)

(単位：百万円)

科 目	金 額
営業活動によるキャッシュ・フロー	2,052
投資活動によるキャッシュ・フロー	△ 427
財務活動によるキャッシュ・フロー	△ 279
現金及び現金同等物に係る換算差額	△ 20
現金及び現金同等物の増減額(△は減少)	1,325
現金及び現金同等物の期首残高	13,694
現金及び現金同等物の四半期末残高	15,019

(注) 記載金額は、百万円未満の端数を切り捨てて表示しております。

製品
紹介

新型ヒートポンプ空調機をリリース

ダイキン工業との共同開発により
新型ヒートポンプ空調機をリリースしました。



新型ヒートポンプ空調機

従来機よりも大風量・大容量タイプを揃えると共に、製品設置床面積を縮小することにより省スペース化を実現しました。また、熱交換器をモジュール化することで、設計・製造手法を見直し、より高品質な製品をご提供いたします。

本製品は、冷媒容量制御により供給温度の精度と追従性に優れており、また、冬期には安定した湿度コントロールを行うことで、省エネ運転でありながら快適な空間を創り出すことが可能です。さらに、外気冷房やCO₂濃度コントロールをはじめとする省エネ制御システムの選択肢を広げたことにより、生産工場や学校施設をはじめ、多種多様な分野における冷暖房空調システムへの要求に応えます。

また、製品ご提供後の試運転やメンテナンスは、当社グループ会社である新晃アトモス株式会社を中心に、日本全国で対応いたします。

今後は製品ラインアップを順次拡張し、顧客ニーズに応えてまいります。

● 会社の概要 (平成30年9月30日現在)

商号	新晃工業株式会社 (SINKO INDUSTRIES LTD.)
設立	昭和25年6月16日
資本金	5,822,662,566円
業務内容	冷暖房、温湿度調整、換気装置ならびに冷凍、冷蔵装置用機器の設計製作、販売および仲介。冷暖房設備工事、空調機器設置工事の請負施工。 建築用資材（床材・壁材・梁材）の製造および販売。 消火設備の設計、施工ならびに保守、点検。建物設備全般の総合管理および各種清掃業。
従業員数	287名（連結ベース 1,440名）
事業所	本社 大阪市北区南森町一丁目4番5号 東京支社 東京都中央区日本橋浜町二丁目57番7号 大阪支社 大阪市北区南森町一丁目4番5号 名古屋支社 名古屋市中村区名駅南一丁目24番30号 名古屋三井ビルディング本館 SINKOテクニカルセンター 神奈川県秦野市菩提160番地の1 営業所 札幌、東北（仙台市）、九州（福岡市）

■ 主要な関係会社

《国内》

- 新晃空調工業株式会社（岡山県）
- 新晃アトモス株式会社（東京都）
- 千代田ビル管財株式会社（東京都）
- 日本ビー・エー・シー株式会社（東京都）

《海外》

- 上海新晃空調設備股份有限公司（中国）

役員

員 (平成30年9月30日現在)

取締役

代表取締役社長兼取 取兼専務執行役 取兼常務執行役	取締役最高顧問 取兼執行役員 取兼執行役員 取 取 取常勤監査等委員 取常勤監査等委員 取監査等委員 取監査等委員 取監査等委員	武末青藤桑藤板谷金杉山藤水	田永田井野井倉口田沢田田村	昇徳高智健武敬高充健一	三聡治明彰明二則史志積也一郎
---------------------------------	---	---------------	---------------	-------------	----------------

(注) 取締役山田 積、藤田充および水村健一郎は、社外取締役であります。

執行役員

専務執行役員 常務執行役員 執行役員 執行役員 執行役員 執行役員 執行役員 執行役員 執行役員	淡川三佐道酒青佐北東	田中輪藤端井柳野殿浜	完隆秀徳芳泰雅寿慎	司一康行昭明之一生二
--	------------	------------	-----------	------------

株式の状況 (平成30年9月30日現在)

発行可能株式総数	79,850,000株
発行済株式の総数	27,212,263株
株主数	12,509名

大株主

株主名	持株数	持株比率
株式会社明晃	4,495 ^{千株}	17.16 [%]
日本マスタートラスト信託銀行株式会社(信託口)	1,390	5.31
ダイキン工業株式会社	1,350	5.15
株式会社三菱UFJ銀行	1,289	4.92
日本トラスティ・サービス信託銀行株式会社(信託口)	1,265	4.83
SSBTC CLIENT OMNIBUS ACCOUNT	824	3.14
日本生命保険相互会社	621	2.37
株式会社りそな銀行	557	2.12
NORTHERN TRUST CO.(AVFC) RE FIDELITY FUNDS	548	2.09
新晃持株会	437	1.67

(注) 当社は、自己株式1,029千株を保有しておりますが、上記大株主から除いております。また、持株比率は自己株式を控除して算出しております。なお、自己株式には、株式付与ESOP信託が保有する当社株式122千株を含んでおりません。

株主メモ

事業年度	4月1日から翌年3月31日まで
期末配当金 受領株主確定日	3月31日
中間配当金 受領株主確定日	9月30日
定時株主総会	毎年6月
株主名簿管理人 特別口座の口座管理機関	三菱UFJ信託銀行株式会社
同連絡先	三菱UFJ信託銀行株式会社 大阪証券代行部 〒541-8502 大阪市中央区伏見町三丁目6番3号 TEL 0120-094-777 (通話料無料)
上場証券取引所	東京証券取引所
公告の方法	電子公告により行う 公告掲載URL www.sinko.co.jp (ただし、電子公告によることができない事故、 その他やむを得ない事由が生じたときには、 日本経済新聞に公告いたします。)
株主優待	毎年3月31日現在の1単元(100株)以上所有の株主様に、保有株式数・保有期間に応じたご優待品を贈呈いたします。

保有株式数	保有期間	
	1年未満	1年以上
100株以上 1,000株未満	図書カード 1,000円分	3,000円相当の当社オリジナル ご優待カタログギフトから一品
1,000株以上		5,000円相当の当社オリジナル ご優待カタログギフトから一品

(ご注意)

- 株券電子化に伴い、株主様の住所変更、買取請求その他各種お手続きにつきましては、原則、口座を開設されている口座管理機関(証券会社等)で承ることとなっております。口座を開設されている証券会社等にお問い合わせください。株主名簿管理人(三菱UFJ信託銀行)ではお取り扱いできませんのでご注意ください。
- 特別口座に記録された株式に関する各種お手続きにつきましては、三菱UFJ信託銀行が口座管理機関となっておりますので、上記特別口座の口座管理機関(三菱UFJ信託銀行)にお問い合わせください。なお、三菱UFJ信託銀行全国本支店でもお取次ぎいたします。
- 未受領の配当金につきましては、三菱UFJ信託銀行本支店でお支払いいたします。

当社ホームページのご案内



当社ホームページでは、IR情報、製品情報など、最新の情報がご覧いただけます。
どうぞご利用ください。

インターネットホームページ
www.sinko.co.jp

SINKO



UD
FONT

ユニバーサルデザイン (UD) の考え方に
基づき、より多くの人に見やすく読みまちが
えにくいデザインの文字を採用しています。