

第68期

営業のご報告

自 平成28年4月1日 至 平成29年3月31日

◎新晃工業株式会社

証券コード 6458

● 株主の皆様へ



代表取締役社長

武田 昇三

株主の皆様には、平素より格別のご支援ならびにご高配を賜わり厚くお礼申しあげます。

さて、当社第68期（平成28年4月1日から平成29年3月31日まで）の営業の概況についてご報告申しあげます。

当連結会計年度におけるわが国経済は、各種政策効果を背景とした企業収益の改善ならびに設備投資の持ち直しなど、期を通じて、景気の緩やかな回復基調が続きました。セントラル空調機に関連する当業界におきましては、業界全体で採算性重視の動きが広がったものの、空調機の全国出荷台数は減少するなど一時的な需要の端境期をむかえました。

こうした情勢のもと、当社グループは、戦略受注による収益基盤の一層の強化、個別受注生産サービス向上等に関するシステム投資、製販連携による生産革新、海外関係会社への支援強化ならびにアライアンスによる企業価値向上の検討を行ってまいりました。

セグメントの業績は、次のとおりであります。

● 日本

空調保守・工事など関連事業において販売拡大が認められたものの、空調機器の販売減少を補うに至らず、売上高は32,118百万円（前連結会計年度比5.8%減）となりました。利益面におきましては、戦略的な受注展開と製販連携によるコストダウンに効果が認められましたが、主に物量減少に伴う製造側の収益性低下により、セグメント利益（営業利益）は5,087百万円（前連結会計年度比9.2%減）となりました。

● アジア

主に中国の経済成長鈍化に伴う価格競争激化等の影響を受け、売上高は6,534百万円（前連結会計年度比14.6%減）となり、セグメント利益（営業利益）は382百万円（前連結会計年度比0.1%減）となりました。

この結果、当社グループの売上高は38,578百万円（前連結会計年度比7.0%減）となりました。利益面におきましては、営業利益は5,502百万円（前連結会計年度比8.8%減）、経常利益は5,669百万円（前連結会計年度比11.6%減）、親会社株主に帰属する当期純利益は3,964百万円（前連結会計年度比5.6%減）となりました。

つきましては、当期の期末配当金は、1株につき21円とし、中間配当金15円と合わせて年間36円とさせていただきます。

今後の見通しにつきましては、国内市場では好調な企業収益が投資の増加等につながり、景気の緩やかな回復が引き続き期待されるなか、当業界としても東京オリンピック開催に伴う中期的な需要の高まりを見込んでおります。アジア市場では、主に中国における価格競争の激化ならびに欧米も含めた政治的要因が経済に与える影響に注意を要する状況が続く見込みであります。

当社グループが取り組む重要課題は以下のとおりであります。

① 生産性向上

需要が堅調に推移するなか、受注を最大化するためには生産能力等の引き上げが課題となります。一方で、長期的には需要縮小期にも耐えうる収益体質を維持するため、固定費を抑えつつ生産性を引き上げることが必要です。自社開発の基幹システムを基盤として販売から製造までの情報の流れを整流化し生産性を向上させ受注拡大を狙ってまいります。

② 品質の向上と技術開発力の強化

品質向上に対する不断の努力を行うとともに、コア技術・ノウハウの開発力強化と並行して外部人材の積極採用のほか他社とのパートナー型事業を推進し新たな価値・サービス提供模索に注力してまいります。

③ グループ全体での人材育成

国内・海外を含む現場での実戦経験と部門を超えた交流を進め、グループ全体で幅の広い幹部人材を育成し組織力の向上を進めてまいります。また、法令順守を企業存続の要諦と捉えており、今後も法令順守教育に取り組んでまいります。

④ 関連事業の拡大

国内事業では、空調機保守工事会社の強化、ビル清掃管理会社へのシステム投資による基盤の引き上げ、アジア事業においては、関連会社に対する製造ノウハウの提供ならびにASEAN地域の代理店強化を含む販売支援など、グループの総合力を活用することで収益拡大を目指してまいります。

株主の皆様におかれましては、今後とも何卒一層のご支援を賜りますようお願い申し上げます。

平成29年6月

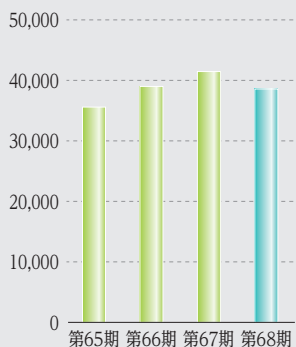
● 連結財務ハイライト

業績および財産の状況の推移

	第65期 平成25年度	第66期 平成26年度	第67期 平成27年度	第68期(当期) 平成28年度
売上高(百万円)	35,738	39,189	41,462	38,578
経常利益(百万円)	3,884	4,636	6,411	5,669
親会社株主に帰属する 当期純利益(百万円)	2,196	2,610	4,199	3,964
1株当たり当期純利益(円)	85.98	98.74	155.71	150.05
純資産(百万円)	26,781	31,731	33,975	36,130
総資産(百万円)	46,059	51,424	54,417	52,989

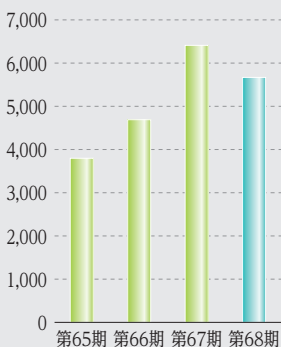
売上高

(単位:百万円)



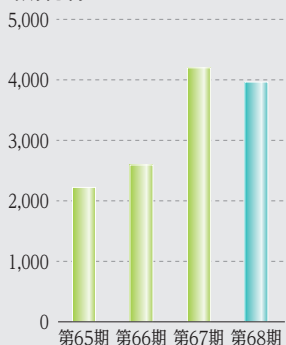
経常利益

(単位:百万円)



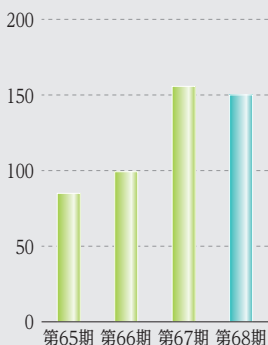
親会社株主に帰属する 当期純利益

(単位:百万円)



1株当たり当期純利益

(単位:円)





連結貸借対照表

(平成29年3月31日現在)

(単位：百万円)

科 目	金 額	科 目	金 額
(資産の部)		(負債の部)	
流 動 資 産	32,886	流 動 負 債	12,247
現金及び預金	12,771	支払手形及び買掛金	4,772
受取手形及び売掛金	15,145	電子記録債務	2,498
電子記録債権	2,922	短期借入金	1,193
商品及び製品	468	1年内返済予定の長期借入金	454
仕掛品	696	未払法人税等	765
原材料	685	未払消費税等	186
繰延税金資産	334	賞与引当金	579
その他	755	株主優待引当金	59
貸倒引当金	△ 893	その他	1,738
固 定 資 産	20,102	固 定 負 債	4,611
有形固定資産	12,087	社 債	500
建物及び構築物	4,285	長期借入金	911
機械装置及び運搬具	1,369	繰延税金負債	532
工具、器具及び備品	271	再評価に係る繰延税金負債	838
土地	5,759	役員退職慰労引当金	43
建設仮勘定	401	退職給付に係る負債	1,496
無形固定資産	1,354	長期未払金	248
のれん	949	その他	39
ソフトウェア	119	負債合計	16,858
その他	285	(純資産の部)	
投資その他の資産	6,660	株 主 資 本	32,275
投資有価証券	4,838	資 本 金	5,822
退職給付に係る資産	253	資 本 剰 余 金	5,984
繰延税金資産	189	利 益 剰 余 金	21,810
その他	1,403	自 己 株 式	△ 1,342
貸倒引当金	△ 24	その他の包括利益累計額	1,068
		その他有価証券評価差額金	1,475
		土地再評価差額金	△ 732
		為替換算調整勘定	323
		退職給付に係る調整累計額	2
		非支配株主持分	2,786
		純 資 産 合 計	36,130
資 産 合 計	52,989	負債・純資産合計	52,989

(注) 記載金額は、百万円未満の端数を切り捨てて表示しております。

● 連結損益計算書 (自平成28年4月1日 至平成29年3月31日)

(単位：百万円)

科 目	金 額	
売 上 高		38,578
売 上 原 価		25,280
売 上 総 利 益		13,297
販売費及び一般管理費		7,795
営 業 利 益		5,502
営 業 外 収 益		
受取利息及び配当金	102	
持分法による投資利益	21	
そ の 他	234	359
営 業 外 費 用		
支 払 利 息	33	
そ の 他	159	192
経 常 利 益		5,669
特 別 利 益		
補助金収入	88	
受取保険金	223	311
特 別 損 失		
持分変動損失	9	
減 損 損 失	128	137
税金等調整前当期純利益		5,843
法人税、住民税及び事業税	1,694	
法人税等調整額	△ 24	1,670
当 期 純 利 益		4,173
非支配株主に帰属する当期純利益		208
親会社株主に帰属する当期純利益		3,964

(注) 記載金額は、百万円未満の端数を切り捨てて表示しております。

● 連結キャッシュ・フロー計算書 (自平成28年4月1日 至平成29年3月31日)

(単位：百万円)

科 目	金 額
営業活動によるキャッシュ・フロー	5,160
投資活動によるキャッシュ・フロー	△ 1,204
財務活動によるキャッシュ・フロー	△ 2,221
現金及び現金同等物に係る換算差額	△ 63
現金及び現金同等物の増減額 (△は減少)	1,669
現金及び現金同等物の期首残高	11,266
連結除外に伴う現金及び現金同等物の減少額	△ 462
現金及び現金同等物の期末残高	12,473

(注) 記載金額は、百万円未満の端数を切り捨てて表示しております。

● 連結株主資本等変動計算書 (自平成28年4月1日 至平成29年3月31日)

(単位：百万円)

	株 主 資 本				
	資本金	資本剰余金	利益剰余金	自己株式	株主資本 合 計
当 期 首 残 高	5,822	5,984	18,754	△ 500	30,062
当 期 変 動 額					
剰余金の配当			△ 984		△ 984
親会社株主に帰属する 当期純利益			3,964		3,964
自己株式の取得				△ 842	△ 842
土地再評価差額金の取崩			75		75
株主資本以外の項目の 当期変動額(純額)					
当期変動額合計	—	—	3,055	△ 842	2,213
当 期 末 残 高	5,822	5,984	21,810	△ 1,342	32,275

	その他の包括利益累計額					非支配 株主持分	純資産 合 計
	その 他有 価 証 券 評 価 差 額 金	土 地 再 評 価 差 額 金	為 替 換 算 調 整 勘 定	退 職 給 付 に 係 る 調 整 累 計 額	そ の 他 の 包 括 利 益 累 計 額 合 計		
当 期 首 残 高	1,165	△ 656	584	4	1,098	2,814	33,975
当 期 変 動 額							
剰余金の配当							△ 984
親会社株主に帰属する 当期純利益							3,964
自己株式の取得							△ 842
土地再評価差額金の取崩							75
株主資本以外の項目の 当期変動額(純額)	309	△ 75	△ 261	△ 2	△ 30	△ 28	△ 58
当期変動額合計	309	△ 75	△ 261	△ 2	△ 30	△ 28	2,154
当 期 末 残 高	1,475	△ 732	323	2	1,068	2,786	36,130

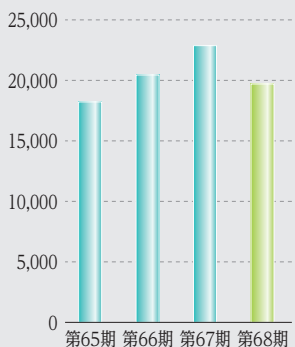
(注) 記載金額は、百万円未満の端数を切り捨てて表示しております。

● 財務ハイライト

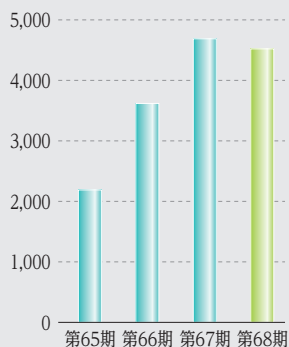
業績および財産の状況の推移

	第65期 平成25年度	第66期 平成26年度	第67期 平成27年度	第68期(当期) 平成28年度
売上高(百万円)	18,032	20,375	22,872	19,701
経常利益(百万円)	2,214	3,596	4,687	4,521
当期純利益(百万円)	1,433	2,365	3,207	2,998
1株当たり当期純利益(円)	56.14	89.49	118.92	113.49
純資産(百万円)	18,476	22,405	24,257	25,709
総資産(百万円)	34,931	38,014	39,236	38,454

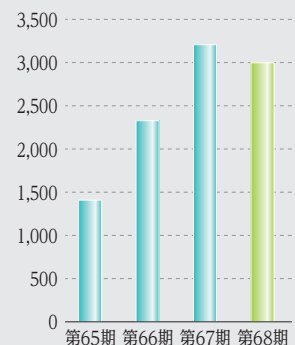
売上高 (単位:百万円)



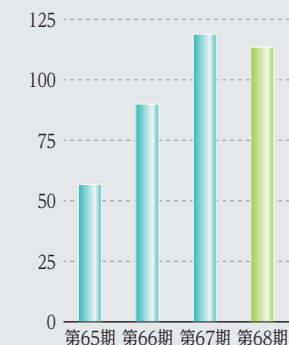
経常利益 (単位:百万円)



当期純利益 (単位:百万円)



1株当たり当期純利益 (単位:円)





貸借対照表

(平成29年3月31日現在)

(単位：百万円)

科 目	金 額	科 目	金 額
(資産の部)		(負債の部)	
流 動 資 産	17,853	流 動 負 債	5,881
現金及び預金	7,015	支払手形	40
受取手形	1,455	電子記録債務	265
電子記録債権	2,674	買掛金	3,152
売掛金	6,477	短期借入金	800
原材料	0	1年内返済予定の長期借入金	412
前払費用	3	未払金	28
繰延税金資産	154	未払費用	300
その他	372	未払法人税等	393
貸倒引当金	△ 299	未払消費税等	69
固 定 資 産	20,601	前受金	24
有形固定資産	6,674	預り金	81
建物	1,382	賞与引当金	224
構築物	27	株主優待引当金	59
車両運搬具	6	その他	29
工具、器具及び備品	99	固 定 負 債	6,863
土地	5,156	社債	500
建設仮勘定	2	長期借入金	799
その他	0	関係会社長期借入金	3,600
無形固定資産	76	繰延税金負債	382
ソフトウェア	45	再評価に係る繰延税金負債	838
その他	31	退職給付引当金	476
投資その他の資産	13,850	その他	266
投資有価証券	2,739	負 債 合 計	12,745
関係会社株式	9,944	(純資産の部)	
関係会社長期貸付金	73	株 主 資 本	25,308
長期前払費用	9	資 本 金	5,822
前払年金費用	210	資 本 剰 余 金	5,923
生命保険積立金	762	資 本 準 備 金	1,455
その他	134	その他資本剰余金	4,468
貸倒引当金	△ 24	利 益 剰 余 金	14,904
		その他利益剰余金	14,904
		別 途 積 立 金	2,040
		繰越利益剰余金	12,864
		自 己 株 式	△ 1,342
		評価・換算差額等	400
		その他有価証券評価差額金	1,133
		土地再評価差額金	△ 732
		純 資 産 合 計	25,709
資 産 合 計	38,454	負 債 ・ 純 資 産 合 計	38,454

(注) 記載金額は、百万円未満の端数を切り捨てて表示しております。

● 損益計算書 (自平成28年4月1日 至平成29年3月31日)

(単位：百万円)

科 目	金 額	
売 上 高		19,701
売 上 原 価		11,951
売 上 総 利 益		7,749
販売費及び一般管理費		3,981
営 業 利 益		3,767
営 業 外 収 益		
受取利息及び配当金	625	
そ の 他	252	877
営 業 外 費 用		
支 払 利 息	45	
そ の 他	78	124
経 常 利 益		4,521
特 別 利 益		
固 定 資 産 売 却 益	21	21
特 別 損 失		
減 損 損 失	98	
関係会社整理損	76	
貸倒引当金繰入額	207	381
税引前当期純利益		4,161
法人税、住民税及び事業税	1,080	
法人税等調整額	82	1,162
当 期 純 利 益		2,998

(注) 記載金額は、百万円未満の端数を切り捨てて表示しております。

株主資本等変動計算書 (自平成28年4月1日 至平成29年3月31日)

(単位：百万円)

	株主資本						
	資本金	資本剰余金			利益剰余金		
		資本準備金	その他 資本剰余金	資本剰余金 合計	その他利益剰余金		利益剰余金 合計
				別途積立金	繰越利益 剰余金		
当期首残高	5,822	1,455	4,468	5,923	2,040	10,774	12,814
当期変動額							
剰余金の配当						△ 984	△ 984
当期純利益						2,998	2,998
自己株式の取得							
土地再評価差額金の取崩						75	75
株主資本以外の項目の 当期変動額(純額)							
当期変動額合計	—	—	—	—	—	2,089	2,089
当期末残高	5,822	1,455	4,468	5,923	2,040	12,864	14,904

	株主資本		評価・換算差額等			純資産 合計
	自己株式	株主資本 合計	その他 有価証券 評価差額金	土地再評価 差額金	評価・換算 差額等合計	
当期首残高	△ 499	24,061	853	△ 656	196	24,257
当期変動額						
剰余金の配当		△ 984				△ 984
当期純利益		2,998				2,998
自己株式の取得	△ 842	△ 842				△ 842
土地再評価差額金の取崩		75				75
株主資本以外の項目の 当期変動額(純額)			280	△ 75	204	204
当期変動額合計	△ 842	1,247	280	△ 75	204	1,451
当期末残高	△ 1,342	25,308	1,133	△ 732	400	25,709

(注) 記載金額は、百万円未満の端数を切り捨てて表示しております。

製品紹介 基準階に特化したコンパクト型空気調和機 BV-AJDD型をリリース

カタログ販売も視野に入れた定型品のコンパクト型空気調和機をリリースしました。

定型品にする事でオプション対応などは制限されますが従来のコンパクト型空調機に比べ床面積比で平均21%減と更なるコンパクト化が図られています。




コンパクト型空気調和機
BV-AJDD型

情報発信 外部フェア出展のご報告


東京ビッグサイトで開催されました医薬・化粧品業界における日本最大の専門技術展である「第29回インターフェックスジャパン」とビル開発・管理ソリューションが一堂に出展する「第1回スマートビルディングEXPO」に出展し新製品であるクライマトーン（パッシブタイプ）とコンパクト型空調機の展示およびエアクリニック事業の紹介を行いました。

2会場合わせて来場者は66,000人を超え、新晃ブースも大変賑わいました。既存のお客様に加え、新規のお客様へ当社の製品をアピールでき、実りある展示会となりました。

インターフェックスジャパン会場模様



スマートビルディングEXPO会場模様



● 会社の概要 (平成29年3月31日現在)

商号	新晃工業株式会社 (SINKO INDUSTRIES LTD.)
設立	昭和25年6月16日
資本金	5,822,662,566円
業務内容	冷暖房、温湿度調整、換気装置ならびに冷凍、冷蔵装置用機器の設計製作、販売および仲介。 冷暖房設備工事、空調機器設置工事の請負施工。 建築用資材(床材・壁材・梁材)の製造および販売。 消火設備の設計、施工ならびに保守、点検。 建物設備全般の総合管理および各種清掃業。
従業員数	276名(連結ベース 1,560名)
事業所	本社 大阪市北区南森町一丁目4番5号 東京支社 東京都中央区日本橋浜町二丁目57番7号 大阪支社 大阪市北区南森町一丁目4番5号 名古屋支社 名古屋市中村区名駅南一丁目24番30号 名古屋三井ビルディング本館 SINKOテクニカルセンター 神奈川県秦野市菩提160番地の1 営業所 札幌、東北(仙台市)、九州(福岡市)

■ 主要な関係会社

《国内》

- 新晃空調工業株式会社(岡山県)
- 新晃アトモス株式会社(東京都)
- 千代田ビル管財株式会社(東京都)
- 日本ビー・エー・シー株式会社(東京都)

《海外》

- 上海新晃空調設備股份有限公司(中国)


 役員

員 (平成29年6月28日現在)


 取締役

代表取締役社長兼社長執行役員	武田昇	三
取締役兼専務執行役員	末永	聡
取締役兼専務執行役員	淡田完	司
取締役兼常務執行役員	青田徳	治
取締役最高顧問	藤井	明
取締役兼執行役員	桑野	彰
取締役	板倉	二
取締役	谷口	則
取締役兼常勤監査等委員	小田	児
取締役兼常勤監査等委員	金山	史
取締役兼監査等委員	山田	積
取締役兼監査等委員	峯岸	瑛
取締役兼監査等委員	藤田	充也

(注) 取締役山田 積、峯岸 瑛および藤田充也は、社外取締役であります。


 執行役員

常務執行役員	川中	一
常務執行役員	鍋島	泰
執行役員	三輪	隆
執行役員	佐藤	秀
執行役員	道端	徳
執行役員	酒井	芳
執行役員	青柳	泰
執行役員	藤井	智
		明

株式の状況 (平成29年3月31日現在)

発行可能株式総数	79,850,000株
発行済株式の総数	27,212,263株
株主数	18,322名

大株主

株主名	持株数	持株比率
株式会社 明 晃	4,475 ^{千株}	16.44 [%]
株式会社 三菱東京UFJ銀行	1,289	4.73
日本マスタートラスト信託銀行株式会社(信託口)	979	3.59
日本トラスティ・サービス信託銀行株式会社(信託口)	963	3.53
株式会社 みずほ銀行	808	2.97
日本生命保険相互会社	621	2.28
NORTHERN TRUST CO.(AVFC) RE FIDELITY FUNDS	621	2.28
株式会社 りそな銀行	557	2.04
CBLDN RE FUND 116-CLIENT AC	548	2.01
STATE STREET BANK AND TRUST COMPANY	507	1.86

株主メモ

事業年度	4月1日から翌年3月31日まで
期末配当金 受領株主確定日	3月31日
中間配当金 受領株主確定日	9月30日
定時株主総会	毎年6月
株主名簿管理人 特別口座の口座管理機関	三菱UFJ信託銀行株式会社
同連絡先	三菱UFJ信託銀行株式会社 大阪証券代行部 〒541-8502 大阪市中央区伏見町三丁目6番3号 TEL 0120-094-777 (通話料無料)
上場証券取引所	東京証券取引所
公告の方法	電子公告により行う 公告掲載URL http://www.sinko.co.jp/ (ただし、電子公告によることができない事故、 その他やむを得ない事由が生じたときには、 日本経済新聞に公告いたします。)
株主優待	毎年3月31日現在の1単元(100株)以上所有の株主様に、株主様ご優待カタログに掲載された優待品(3,000円相当)の中からご希望の商品をお一つ贈呈いたします。

(ご注意)

1. 株券電子化に伴い、株主様の住所変更、買取請求その他各種お手続きにつきましては、原則、口座を開設されている口座管理機関(証券会社等)で承ることとなっております。口座を開設されている証券会社等にお問い合わせください。株主名簿管理人(三菱UFJ信託銀行)ではお取り扱いできませんのでご注意ください。
2. 特別口座に記録された株式に関する各種お手続きにつきましては、三菱UFJ信託銀行が口座管理機関となっておりますので、上記特別口座の口座管理機関(三菱UFJ信託銀行)にお問い合わせください。なお、三菱UFJ信託銀行全国本支店でもお取次ぎいたします。
3. 未受領の配当金につきましては、三菱UFJ信託銀行本支店でお支払いいたします。

当社ホームページのご案内



当社ホームページでは、IR情報、製品情報など、最新の情報がご覧いただけます。
どうぞご利用ください。

インターネットホームページ
<http://www.sinko.co.jp/>



ユニバーサルデザイン(UD)の考え方に
基づき、より多くの人に見やすく読みまちが
えにくいデザインの文字を採用しています。